

**LAPITEC**

Cuidados y  
mantenimiento


**Lapitec S.p.A.**

Via Bassanese 6 | 31050 Veduggio | Treviso | Italy

**T.** +39 0423 703811 | **F.** +39 0423 709540

info@lapitec.com | **lapitec.com**











**Lapitec<sup>®</sup>:**  
resistente,  
funcional  
y fácil  
de limpiar.

La belleza de la piedra sinterizada Lapitec<sup>®</sup> dura en el tiempo y es de mantenimiento fácil, ya que, al no tratarse de una superficie que absorbe, no permite que penetre la suciedad. Además garantiza el grado máximo de higiene, lo que hace que Lapitec<sup>®</sup> sea fácil de limpiar.

Gracias a la sinterización a 1200 °C, este material innovador resiste al calor y, por lo tanto, en cualquier contacto con objetos a alta temperatura no se provocan alteraciones. Lapitec<sup>®</sup> además no es sensible a la acción degradante de los rayos UV. Estas características garantizan la estabilidad del color y la inalterabilidad de la superficie, también en las aplicaciones de exterior.

# ¿QUÉ TIPO DE SUCIEDAD TIENE? UTILICE LA AYUDA DE LA TABLA

MANCHAS	TIPO DE DETERGENTE	SUPERFICIES LISAS (Lux, Satin)	SUPERFICIES ESTRUCTURADAS (Lithos, Vesuvio, Dune)
DEPÓSITOS DE CAL	DETERGENTE DESINCRUSTANTE (tipo Fila Deterdek)	 ESTROPAJO SCOTCH-BRITE ANTIRRAYADO HÚMEDO	 CEPILLO DE CERDAS FINAS DE SORGO O PLÁSTICO
MARCAS DE ALUMÍNIO			
LÁPIZ			
GRASA	DETERGENTE DESENGRASANTE (TIPO FILA PS87)	 PAÑO HÚMEDO	 ESTROPAJO NO ABRASIVO
CAFÉ			
HELADO			
ZUMO DE FRUTA			
SANGRE			
VINO			
CERVEZA			
TINTA			
NICOTINA			
ORINA Y VÓMITO			
ROTULADORES			
COCA COLA			
TINTE PARA CABELLO			
GOMA			
CHICLE			
ÓXIDO	DETERGENTE DESINCRUSTANTE (TIPO FILA NO RUST)	 ESTROPAJO SCOTCH-BRITE ANTIRRAYADO HÚMEDO	 CEPILLO DE CERDAS FINAS DE SORGO O PLÁSTICO
SILICONA	DETERGENTE ESPECÍFICO PARA ELIMINAR SILICONA (TIPO FILA ZERO SIL)		
CERA DE VELA	DISOLVENTE (TIPO FILA SOLV)		

Lapitec® recomienda utilizar productos de Fila® para la limpieza de sus superficies.

Lapitec® y Fila® son socios tecnológicos en el desarrollo de soluciones innovadoras para el cuidado y el mantenimiento de las superficies de piedra sinterizada.

## LIMPIEZA ORDINARIA

Usar un paño de microfibra para quitar el polvo de la superficie. La encimera de Lapitec® se lava con agua caliente y, en caso necesario, se añade Fila® Cleaner o un detergente neutro equivalente en la dosis aconsejada por el fabricante. Enjuagar con agua limpia y secar con un paño. Para obtener resultados óptimos, se aconseja limpiar enseguida cualquier mancha sin dejar que se seque.

### LO QUE NO HAY QUE HACER

No usar ceras, jabones aceitosos, productos impregnados ni otros tratamientos. Algunos detergentes disponibles en el mercado contienen cera o aditivos abrillantadores que después de varias aplicaciones pueden dejar una pátina aceitosa sobre la superficie que compromete la limpieza y la estética del Lapitec®.

No utilizar cuchillos de cerámica u otros objetos cuya dureza sea equiparable a la del Lapitec®, ya que podrían estropear la superficie. No utilizar estropajos abrasivos que pueden rayar la superficie; es preferible usar estropajos de tipo Scotch-Brite antirrayado de color azul. No golpear el material con objetos metálicos afilados o pesados, ya que podrían mellar o, en algunos casos, provocar la rotura del material. Recordar que los bordes son la parte más sensible de la encimera.

## LIMPIEZA EXTRAORDINARIA

Cuando la limpieza ordinaria no es suficiente, hay que seguir procedimientos específicos según la naturaleza de la mancha que se va a eliminar; en estos casos, el uso de productos recomendados de tipo agresivo no estropeará la belleza de la encimera. El tiempo de permanencia de la mancha sobre la superficie influye mucho, por lo que se aconseja limpiarla lo antes posible.

**Consejo: Empezar la limpieza sobre una pequeña parte de la zona, comprobando la eficacia antes de aplicarlo sobre toda la superficie.**

**No utilizar en ningún caso ácido clorhídrico o sosa cáustica concentrados, ni tampoco productos que contengan ácido fluorhídrico y sus derivados.**

## UTENSILIOS DE LIMPIEZA



### PAÑO HÚMEDO

Aplicar el detergente sobre la mancha y dejar actuar según el tiempo indicado en el envase. Enjuagar de forma abundante y secar con un paño limpio.



### ESTROPAJO NO ABRASIVO

Aplicar el detergente y dejar actuar según el tiempo indicado en el envase. A continuación, usar un estropajo no abrasivo húmedo y realizar movimientos circulares en toda la superficie que se va a limpiar. Enjuagar de forma abundante con agua limpia y secar con un paño limpio.



### ESTROPAJO SCOTCH-BRITE ANTIRRAYADO HÚMEDO

Aplicar el detergente sobre la mancha y dejar actuar según el tiempo indicado en el envase. Usar un estropajo Scotch-Brite antirrayado húmedo de color azul y realizar movimientos circulares en toda la superficie que se va a limpiar. Enjuagar de forma abundante con agua limpia y secar con un paño. Utilizar este método solo en caso de verdadera necesidad.



### CEPILLO DE CERDAS FINAS DE SORGO O PLÁSTICO

Aplicar el detergente sobre la mancha y dejar actuar según el tiempo indicado en el envase. Usar un cepillo de cerdas finas de sorgo o plástico, frotando la superficie. Enjuagar de forma abundante con agua limpia y secar con un paño.

**Como se ve, es muy fácil mantener la superficie de Lapitec® perfecta como el primer día. No obstante, en caso de no encontrar la solución para el problema o de dudas sobre el producto que se debe utilizar, el servicio de asistencia técnica de Lapitec® estará encantado de ofrecer toda la ayuda necesaria.**